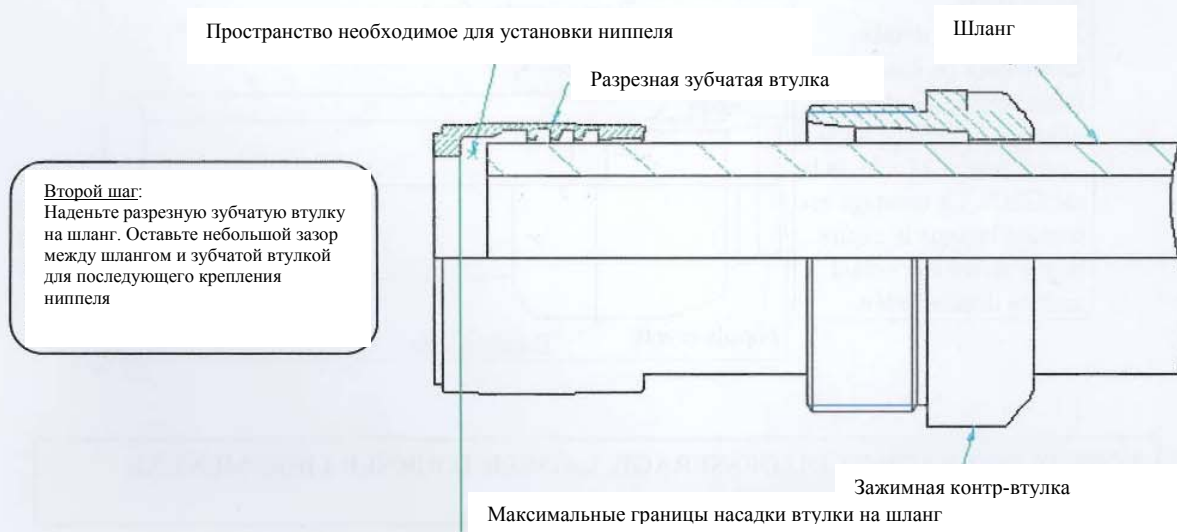
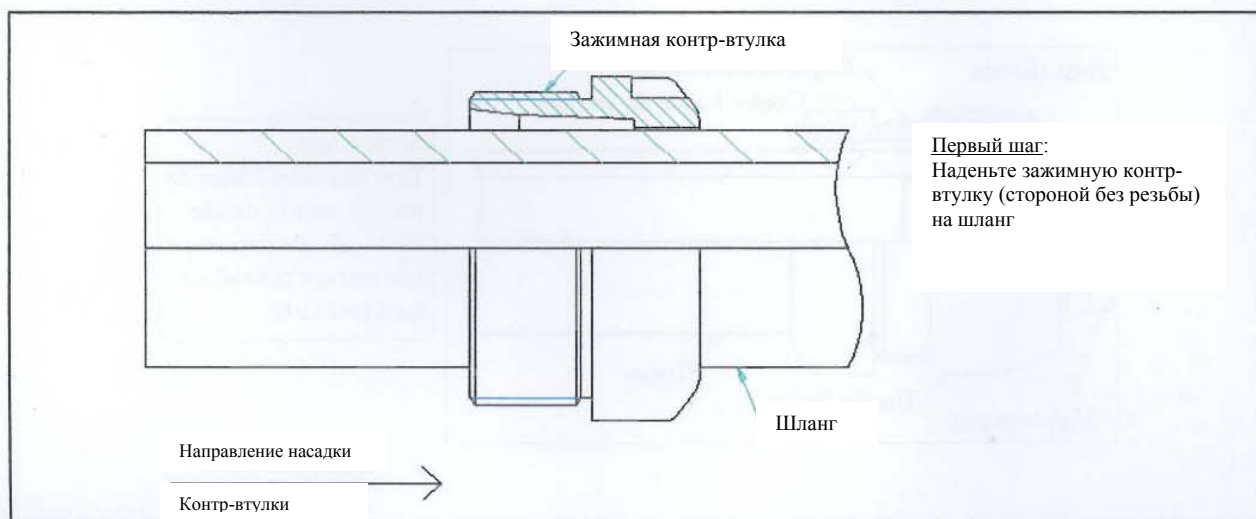


## ИНСТРУКЦИЯ ПО УСТАНОВКЕ ФИТИНГОВ MSP® (многоразового использования) ДЛЯ СИЛИКОНОВОГО ШЛАНГА GSI®

**ВАЖНАЯ ИНФОРМАЦИЯ:** С фитингами MSP® необходимо использовать только силиконовые шланги GSI NT® и GSI NTP® с целью обеспечения свойств системы NRS® (“Система без застойных зон для продукта”)



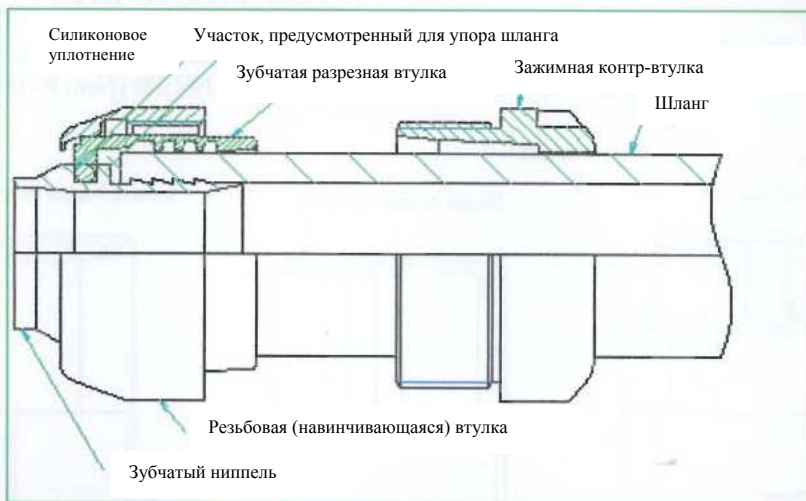
Узел в сборе включает 6 деталей : шланг GSI, зубчатый ниппель, резьбовую втулку, разрезную зубчатую втулку, зажимную контр-втулку и силиконовое уплотнение





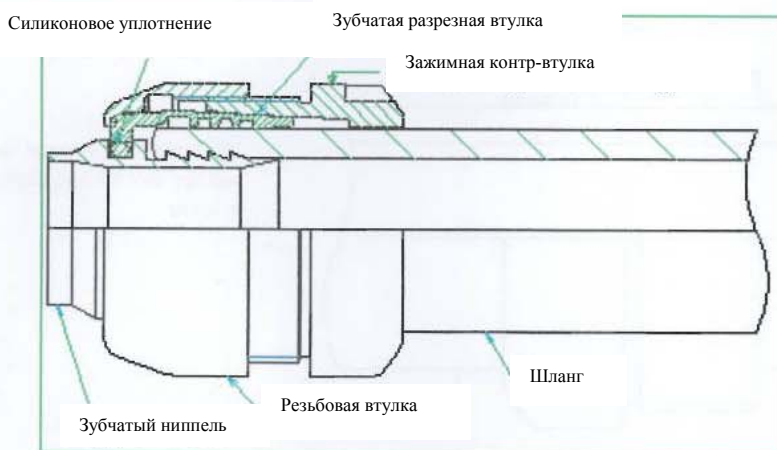
**Третий шаг:**

Вставьте уплотнение в паз ниппеля, затем установите в нужное положение резьбовую втулку на ниппеле



**Четвертый шаг:**

Введите зубчатую часть ниппеля в шланг, так, чтобы буртик втулки совпал с пазом ниппеля.

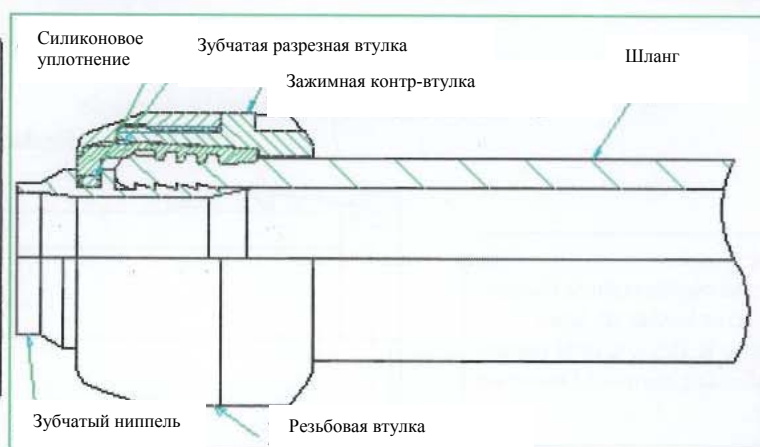


**Пятый шаг:**

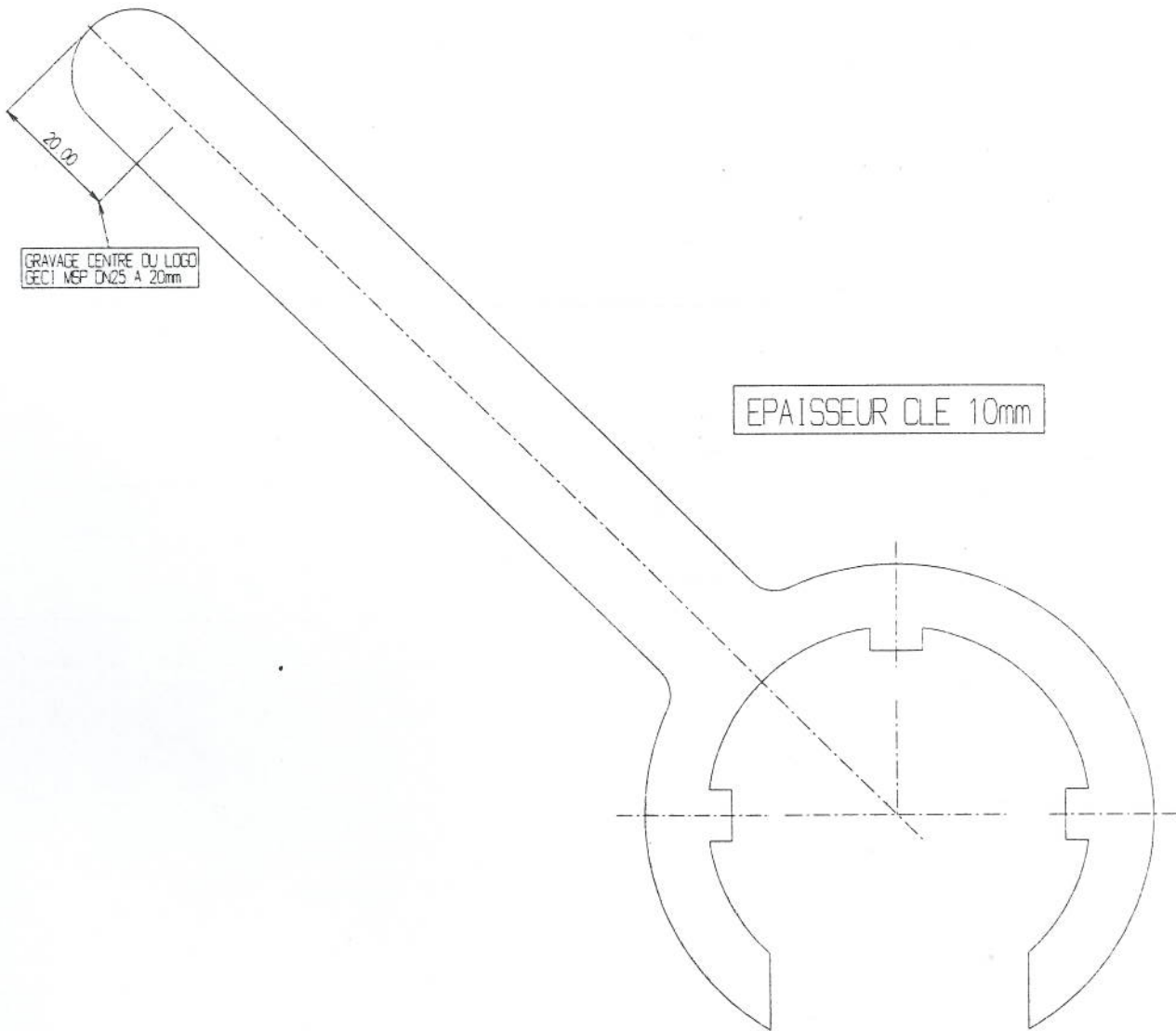
Потяните зажимную контр-втулку к резьбовой втулке для обеспечения ее затяжки вручную на несколько заходов резьбы

**Шестой шаг:**

Разместите резьбовую втулку в тисках, не сильно затянув её, и заверните контр-втулку при помощи специального ключа GECL. Монтаж можно считать завершенным, когда произойдет контакт между контр-втулкой и резьбовой втулкой



В МОМЕНТ ЗАТЯЖКИ И ОСЛАБЛЕНИЯ, ДАТЬ ЗУБЧАТОМУ НИППЕЛЮ ПРОВРАЧИВАТЬСЯ СВОБОДНО



REP :

XXX

ZONE DE MARQUAGE

Arêtes vives abatus/ Ebavurage 0.2 à 0.3 sauf indication/ Coaxialité + ou - 0.3

Ech : 1

Date :  
28/06/2001

Matière :  
INOX 304

Designation :

CLE DE SERRAGE M.S.P DN25

Dessine : PM

Tolerance General + ou - 0.1

Verifie :

Usinage general Ra1.6 sauf indication

Ensemble n° :

ponds matière :

ponds pièce :

N°494 000 25

Indice

date

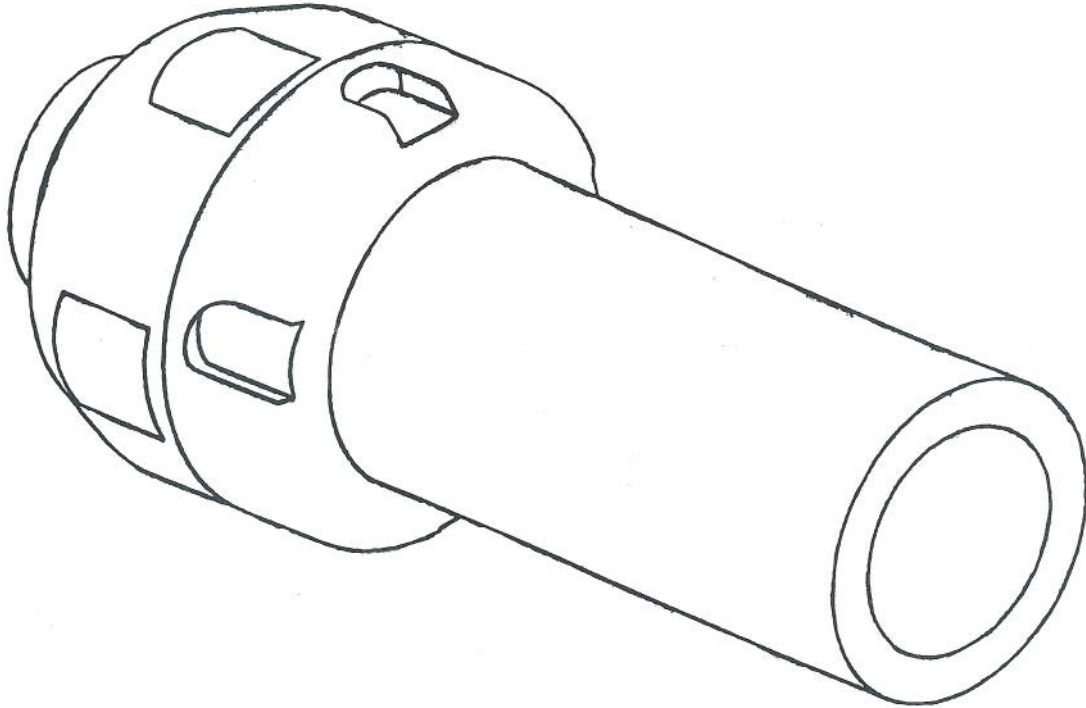
Modification

**GECI**

ZA PESSELIERE  
10, rue Joseph Marie JACQUARD  
69780 MIONS

Tel : 78.20.65.25 Fax : 78.21.85.60

Ce plan est la propriété exclusive de la société GECI. Il ne peut être reproduit, communiqué ou utilisé sans son autorisation.



REP :  
X X ZONE DE MARQUAGE  
N° DE COULE

Prêtes vives abâtues. Ebavurage 0.2 a 0.3 sauf Indication

Ech : 1	Date : 26/06/01	Matiere : INOX 316L	Designation : ENCOCHE POUR CLEF GECI
Dessine : SD	Tolerance J11 - H10		Ensemble n°: MSP
Verifie :	Usinage general Ra 1.6		N° <b>A R E M P L I R</b>
ponds matiere :	ponds piece :		<b>GECI</b> ZA PESSÉLIERE 10, rue Joseph Marie JACQUARD 69780 MIONS Tel : 04 78.20.65.25 Fax : 04 78.21.85.60
Indice	date	Modification	

Ce plan est la propriété exclusive de la société GECI. Il ne peut être reproduit sans son autorisation